

# MODELKI

*na wybiegu*



**adamigo®**



# INSTRUKCJA

## Zestaw zawiera:

- elementy układanki przedstawiające 12 modelek
- 12 żetonów z butelkami perfum
- kostkę do gry

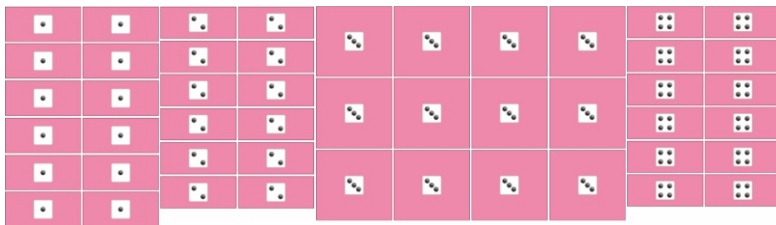


## Gra 1

Gra jest przeznaczona od dwóch do czterech osób.

### Przygotowanie do gry:

Wszystkie elementy układanki rozkłada się na stole rewersem do góry, tak jak przedstawiono na rysunku.



Każdy z graczy otrzymuje po 3 żetony z perfumami, które układa przed sobą. Jeżeli w grze bierze udział mniej niż 4 graczy, pozostałe żetony można schować do pudełka, nie będą potrzebne w dalszej rozgrywce.

### Cel gry:

Celem gry jest odnalezienie właściwych elementów i ułożenie trzech modelek, które oznaczone są takimi samymi obrazkami, jak na żetonach z perfumami.

## Rozgrywka:

Zaczyna najmłodszy gracz. Podczas swojej kolejki gracze rzucają kostką i w zależności od liczby wyrzuconych oczek postępują według schematu:



Gracz odsłania jeden element układanki, którego liczba oczek na rewersie odpowiada liczbie oczek na kostce. Np. Gracz wyrzucił 3 oczka, więc odsłania jeden, dowolny element z trzema oczkami na rewersie karty. Jeżeli odsłonięta część układanki jest oznaczona taką samą buteleczką perfum, jak na jednym z trzech żetonów, gracz zatrzymuje ten element i układa przed sobą. Jeżeli nie pasuje, gracz zakrywa ten element, a kolejka przechodzi na gracza znajdującego się po lewej stronie. Podczas swojej kolejki gracz może odsłonić tylko jeden element układanki.



Gracz traci kolejkę i nie może odsłonić żadnego elementu układanki. Ruch przechodzi na kolejnego gracza.



Gracz odsłania jeden dowolny element układanki, niezależnie od tego, jaka kostka znajduje się na rewersie karty. Jeżeli odsłonięta część układanki jest oznaczona taką samą buteleczką perfum, jak na jednym ze swoich żetonów, gracz zatrzymuje ten element i układa przed sobą. Jeżeli nie pasuje, gracz zakrywa ten element, a kolejka przechodzi na gracza znajdującego się po lewej stronie.

Wygrywa osoba, która jako pierwsza ułoży przed sobą trzy modelki, które są oznaczone takimi samymi symbolami jak na żetonach.




*przykład prawidłowego ułożenia modelek*

## Gra 2

Gra jest przeznaczona od dwóch do trzech osób.

### Przygotowanie do gry:

Wszystkie elementy układanki rozkłada się na stole awersami do góry. Natomiast żetony z perfumami należy ułożyć w stosie rewersem do góry, tak jak jest to przedstawione na obrazku.



Każdy z graczy ciągnie po cztery żetony z perfumami i kładzie je zakryte przed sobą.

### Cel gry:

Celem gry jest ułożenie jak najszybciej trzech modelek, których elementy będą składały się tylko z takich, które są oznaczone wcześniej wylosowanymi butelkami perfum.

### Rozgrzywka:

Na znak startu wszyscy gracze odsłaniają swoje żetony z perfumami i próbują jak najszybciej ułożyć trzy modelki, które będą składały się tylko z takich elementów, które są oznaczone jednym z czterech symboli z żetonów. Wygrywa osoba, która ułoży trzy takie modelki w najkrótszym czasie.




przykład prawidłowego ułożenia modelek

**MODELKI NA WYBIEGU - gra**  
Producent: ADAMIGO®  
ul. Wręczycka 68  
42-202 Częstochowa, POLSKA  
tel./fax +48 34 362 91 59  
www.adamigo.pl  
e-mail: biuro@adamigo.pl

ilustracje:  
Maja Barska,  
zasady gry:  
Julia Pogorzelska  
opracowanie:  
STUDIO adamigo



1-4  
graczy



3-9  
lat

**adamigo®**

5 902410 007424