

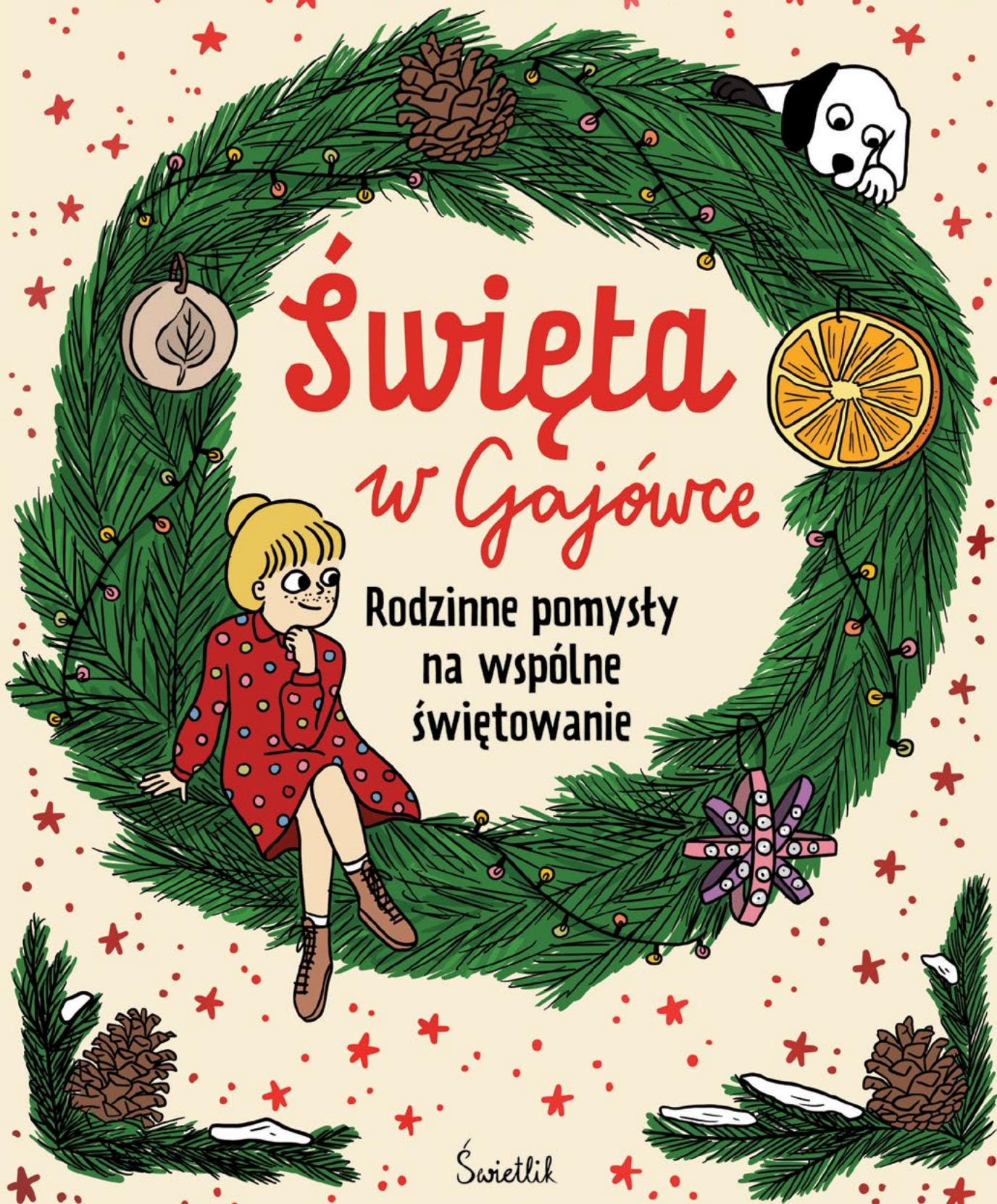
Anna Włodarkiewicz



ilustrowała Kasia Piątek

Święta w Gajówce

Rodzinne pomysły
na wspólne
świętowanie



Świetlik









Święta w Gajówce





Dla Adasia – witamy na świecie, maluszk!

K.P.

Anna Włodarkiewicz



Święta w Gajówce

Rodzinne pomysły
na wspólne
świętowanie

ilustrowała Kasia Piątek

Świetlik

CZEŚĆ, TO JA, GAJA Z GAJÓWKI!



Witam was w tym wyjątkowym miesiącu, czyli w grudniu. Tata mówi, że jego nazwa wzięła się od słowa „gruda”, co znaczy „zmarznięta ziemia”. Może nie brzmi to najprzyjemniej, ale zapowiada wspaniałą porę roku. Tak! Skoro wszystko wokół marznie, to oznacza, że idzie zima! Kocham zimę i mróz i zawsze czekam na śnieg, ten prawdziwy, mokry, do lepienia bałwanów oraz śnieżek. Aha, i czekam też na święta, bo to wyjątkowy czas w naszym domu! Mogłabym o tym pisać i pisać, ale chyba lepiej będzie, jak wam pokażę. Oto, co robimy w Gajówce, gdy nadchodzi grudzień i szykujemy się do świąt:

1 grudnia

SŁOICZEK
DOBRYCH
MYŚLI



STR. 6

2 grudnia

PIECZEMY
I OZDABIAMY
PIERNICZKI



STR. 10

3 grudnia

WYPRAWA PO SKARBY



STR. 14

4 grudnia

OZDOBY
Z SZYSZEK



STR. 18

5 grudnia

DROBIĄZGI
NA MIKOŁAJKI



STR. 22

6 grudnia

ŚWIĘTUJEMY
MIKOŁAJKI!



STR. 26

7 grudnia

CZAS NA
BOMBKI



STR. 30

8 grudnia

GRUDNIOWE
LEKTURY



STR. 34

9
grudnia



STR. 38

OZDOBY
Z GAŁĄZEK
I KAMYKÓW

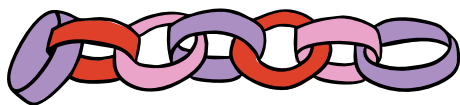
10 grudnia

PIECZONE OWOCE
POD KRUSZONKĄ



STR. 42

11 grudnia ŁAŃCUCHY CHOINKOWE



STR. 46


12 grudnia
ZIMOWE OPWIADANIE



STR. 50

13 grudnia

ZIMOWY TEATRZYK STR. 54



14 grudnia

PYSZNE ZIMOWE NAPARY



STR. 58

16 grudnia
OWSIANKA
NA ROZGRZANIE



STR. 66

17 grudnia

ZIMOWY SPACER TROPEM
ZWIERZĄT



STR. 70

15 grudnia

KARTKI ŚWIĄTECZNE

STR. 62



19 grudnia

ŚWIĄTECZNY
LAMPION

STR. 78



18 grudnia

ORZECHOWE
OPWIEŚCI

STR. 74



20 grudnia

UBIERAMY
CHOINKĘ



STR. 82

22 grudnia

ZIMOWY PIKNIK
POD CHOINKĄ

STR. 90



21 grudnia

PAKUJEMY
PREZENTY

STR. 86



23 grudnia

LEPIMY PIEROGI



STR. 94

24-26 grudnia

RODZINNE ŚWIĘTA



STR. 98



dodatkowo

OPWIADANIE:
„WIGILIA
W GAJÓWCE”

STR. 103



UWAGA! Oczywiście nie musicie przygotowywać projektów w takiej samej kolejności jak mieszkańcy Gajówki. Dni z zadaniami możecie dowolnie zamienić, w zależności od waszych potrzeb i możliwości.

Słoiczek dobrych myśli



Moja mama twierdzi, że grudzień i święta to czas rodzinnej, domowej magii. I ja jej wierzę! Tym razem wymyśliła coś specjalnego, żeby tej magii było wokół nas jeszcze więcej – Słoiczek Dobrych Myśli. Te dobre myśli są zapisane na karteczkach i każdego dnia można wylosować ze słoika jedną z nich. Każdy z nas ma napisać wiadomości dla pozostałych członków rodziny. Zrobimy to zaraz po śniadaniu. Hurra!




Gaju, odkąd jesteś z nami,
Święta są wyjątkowe!

Pierwsza karteczka,
którą napisała dla
mnie mama.


Zadanie: PRZYGOTOWUJEMY SŁOICZEK DOBRYCH MYŚLI DLA BLISKICH

Czego potrzebujecie:


- * słoika lub kilku słoików średniej wielkości – zależy, ile osób chcecie obdarować,
- * ozdób, na przykład wstążek lub naklejek,
- * flamastrów do pisania na szkle,
- * kartek z bloku rysunkowego (najlepiej kolorowych),
- * nożyczek,
- * długopisów lub pisaków,
- * dodatkowo: małych gumek.



- 1.** Słoik ozdóbcie według własnego uznania. Możecie użyć flamastrów do pisania na szkle, naklejek lub pięknej, zawiązanej na kokardę wstążki.
- 2.** Kartki z bloku potnijcie na małe karteczki. Na każdej z nich zapiszcie jedną dobrą myśl! Jeśli ktoś z was jeszcze nie umie pisać, może narysować obrazki lub podyktować dobre myśli komuś z domowników lub przyjaciół.
- 3.** Gotowe karteczki zwińcie w małe ruloniki lub złożcie na pół. Dla pewności możecie je związać gumką, ale nie jest to konieczne.



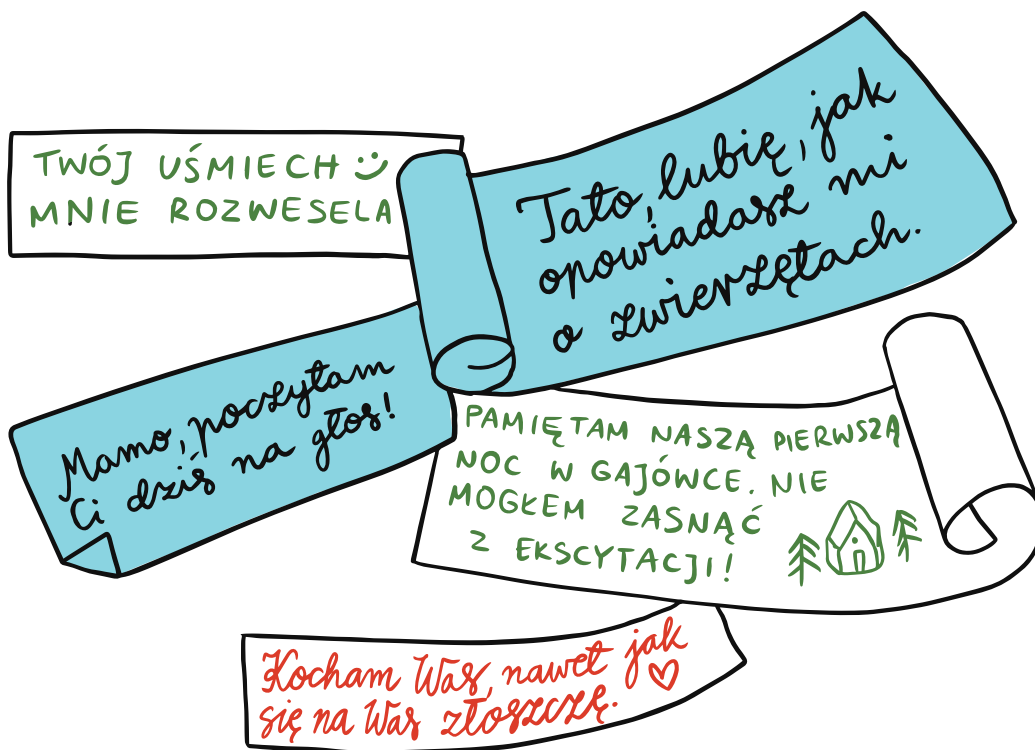
Możecie przygotować jeden wspólny słoik z karteczkami dla wszystkich lub osobne dla każdego członka rodziny. To wy o tym decydujecie!



TO WAŻNE! Jeśli robicie wspólny słoik dla całej rodziny, warto, by każdy pisał na kartkach w innym kolorze, aby później nie wylosować swojej. Ustalcie zasadę, kto i kiedy może losować ze słoika. Czy wszyscy domownicy losują codziennie? A może każdego dnia losuje ktoś inny? Jaka pora dnia będzie dla was najprzyjemniejsza? Gdy wylosujecie karteczkę rano, dobra myśl będzie wam towarzyszyć przez cały dzień. Dobra myśl na dobranoc też jest świetnym pomysłem.

NA KARTECZKACH MOŻECIE ZAPISAĆ:

- najpiękniejsze rodzinne wspomnienia,
- wyrazy miłości i wdzięczności,
- słowa zachęty i wsparcia,
- miłe skojarzenia, zabawne historyjki,
- cytaty z ulubionych książek, filmów lub piosenek,
- niespodzianki, na przykład kupon na kanapkę lub przytulasa.



Śłoiczek dobrych myśli rodziny Wicherków



Kiedyś siedziały
w nim ogórki, takie
octowe, faj! Na szczęście
został po nich tylko
lekki zapach.
Zamiast ogórków są w nim
teraz nasze karteczki
z dobrymi myślami.
Patrzcie, jak ich
dużo!

Napisałam 31 dobrych myśli dla rodziców – po jednej na każdy dzień grudnia. Pisałam je na niebieskich karteczkach, żeby później łatwo je odróżnić. Rodzice napisali myśli dla mnie na zwykłych, białych kartkach, a potem wrzuciliśmy wszystkie do jednego słoika i wymieszaliśmy. Ustaliliśmy, że będziemy losować codziennie po śniadaniu: rodzice jedną karteczkę i ja jedną. Już nie mogę się doczekać!

